

Prodej • servis • půjčovna **VOREL®**

**VORLICKÝ, STAVEBNÍ STROJE**

Švábky 2, 180 00 Praha 8

Tel.: 284 823 348 • Mobil: 602 370 591

E-mail: [info@vorel-praha.cz](mailto:info@vorel-praha.cz) • [www.vorel-praha.cz](http://www.vorel-praha.cz)

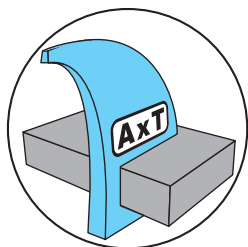
**Profesionální diamantové pily, ruční řezačky  
a nářadí pro obkladače BATTIPAV**



**BATTIPAV™**

**MACCHINE PER EDILIZIA | MACHINES FOR BUILDING**

Firma BATTIPAV patří k největším a nejkvalitnějším evropským výrobcům profesionálních diamantových pil a dalšího nářadí pro obkladače, kameníky a stavební firmy. Jejich výrobky patří k evropské špičce obzvláště v sortimentu stolových pil. Kvalitní konstrukce, precizní ložiskové vedení hlavy s motorem, originální chlazení diamantového kotouče způsobem SPRAY SYSTÉM zajišťující dokonalé chlazení kotouče, umístění čerpadla, tak aby neustále nasávalo čistou vodu a další. To vše zajišťuje kvalitní a přesnou práci.



Tento symbol představuje dokonalý přívod vody od čerpadla k diamantovému kotouči.



Tvar zásobníku vody zabraňuje hromadění se kalu v místě čerpadla, to znamená, že čerpadlo stále saje relativně čistou vodu.



Tento systém usnadní nastavení nohou pily a to jak při práci, tak při skladování.



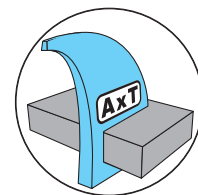
Tento systém chlazení diamantového kotouče zajistí dokonalé chlazení ve 3 bodech, jak z obou boků kotouče, tak ze předu kotouče. Tento systém prodlouží životnost diamantového kotouče



Toto zařízení Vás akusticky upozorní pokud se motor pily bude točit opačným směrem. Toto se týká pouze motorů třífázových (400 V). V případě akustického signálu je potřeba přehodit na prodlužovacím kabelu 2 fáze. Je to jedno které.

# Profesionální portálová bloková pila PRIME na cihelné bloky

Určena pro řezání cihel, tvárnic, mramorových bloků



## Provedení:

Vypínač s tepelnou pojistkou

Posun motorové hlavy s kotoučem pomocí ovládacího kola

Uchycení hlavy s motorem na 8 ložiskách s ocelovou výstelkou v hliníkové rampě

Kola pro přesun

Zasouvací nohy

Nastavitelné podélné a příčné vodítko s možností nastavení úhlu

Vodní čerpadlo S3 s výtlakem do 2,5 m a průtokem 1.560 litrů/hod.

Diamantový kotouč není v základní výbavě

## Výbava na přání:

Laserový paprsek

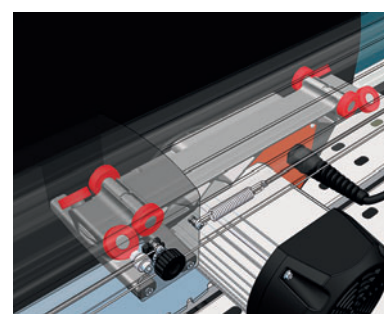


Akustický signál při špatném směru otáček SRS

Boční rozšíření stolu 60×50 cm

Boční rozšíření stolu s válečky 60×80 cm

Boční doraz s úchytem

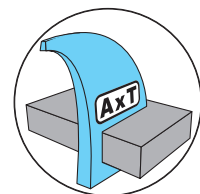
Dlouhý úchyt pro boční doraz, 1 pár



MODEL		700	650	500
Napětí	(V/Hz)	400/50	400/50	400/50
Příkon motoru	(kW)	4,0	4,0	4,0
Otáčky motoru	(ot./min.)	1.400	1.400	1.400
Max. průměr kotouče	(mm)	700	650	500
Max. délka řezu	(mm)	615	640	1.200
Max. hloubka řezu při 90°/45°	(mm)	275/180	250/163	165/108
Max. rozměr materiálu pro diagonální řez	(mm)	435×435	450×450	845×545
Váha	(kg)	117	115	124
Rozměry	(cm)	200×90×160	201×90×156	210×90×140

# Profesionální diamantová pila Expert na cihelné bloky

Určena pro řezání cihel, tvárnic, mramorových bloků



## Provedení:

Vypínač s tepelnou pojistkou

Ručně posuvný stůl na ložiskách

Nastavitelná hloubka řezu

Kola pro přesun (model 700)

Zasouvací nohy

Nastavitelné podélné a příčné vodítko s možností nastavení úhlu

Vodní čerpadlo S3 s výtlakem do 2,5 m a průtokem 1.560 litrů/hod., S2 (model 400)

Diamantový kotouč není v základní výbavě



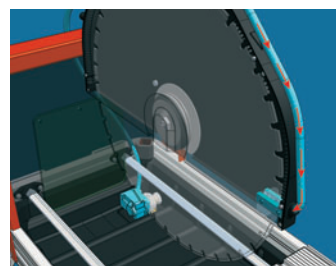
## Výbava na přání:

Laserový paprsek

Akustický signál při špatném směru otáček SRS

Kola pro přesun (model 600, 500, 400)


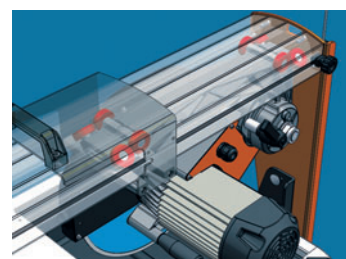
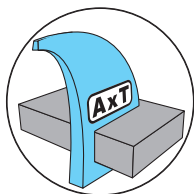
Prodlužovací kabel 230 V, CEE zásuvka + SHUKO zástrčka, 5 m délka



MODEL		700	600	500	400
Napětí	(V/Hz)	230/400/50	230/400/50	230/400/50	230/50
Příkon motoru	(kW)	3,5/4,0	3,5/4,0	3,5/4,0	2,8
Otáčky motoru	(ot./min.)	1.400	1.400	1.400	1.400
Max. průměr kotouče	(mm)	700	600	500	400
Max. délka řezu	(mm)	550	750	750	800
Max. hloubka řezu při 90°	(mm)	270	220	170	135
Max. rozměr materiálu pro diagonální řez	(mm)	389×389	412×412	412×412	395×395
Váha	(kg)	100	80	80	74
Rozměry	(cm)	157×90×163	118×77×153	118×77×148	118×77×139

# Profesionální diamantová portálová pila Supreme

Určena pro řezání přírodního kamene, žuly, mramorových desek  
především pro kamenické firmy



## Provedení:

Vypínač s tepelnou pojistkou

Posun motorové hlavy s kotoučem pomocí ovládacího kola (kromě modelu 85)

Uchycení hlavy s motorem na 8 ložiskách s ocelovou výstelkou v hliníkové rampě

Zasouvací nohy

Nastavitelné podélné a příčné vodítko s možností nastavení úhlu

Vodní čerpadlo S3 s výtlačkem do 2,5 m a průtokem 1.560 litrů/hod.

Diamantový kotouč není v základní výbavě

## Výbava na přání:

Laserový paprsek

Kola pro přesun

Posun motorové hlavy pomocí ovládacího kola (model 85)

Boční rozšíření stolu 60×50 cm

Boční rozšíření stolu s válečky 60×80 cm

Boční doraz s úchytem 100–200 cm (model 200–100)

Boční doraz s úchytem 85 cm (model 85)


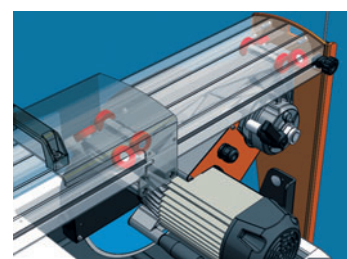
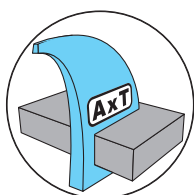
Dlouhý úchyt pro boční doraz, 1 pár

Prodlužovací kabel 230 V, CEE zásuvka + SHUKO zástrčka, 5 m délka

MODEL		200	150	120	100	85
Napětí	(V/Hz)	230/50	230/50	230/50	230/50	230/50
Příkon motoru	(kW)	2,2	2,2	2,2	2,2	2,2
Otáčky motoru	(ot./min.)	2.800	2.800	2.800	2.800	2.800
Max. průměr kotouče	(mm)	300	300	300	300	300
Max. délka řezu	(mm)	2.000	1.500	1.200	1.000	850
Max. hloubka řezu při 90°/45°	(mm)	85/60	85/60	85/60	85/60	85/60
Max. rozměr materiálu pro diagonální řez	(mm)	1.410×1.410	1.061×1.061	849×849	707×707	601×601
Váha	(kg)	99	92	86	83	80
Rozměry	(cm)	77×271×128	77×223×110	77×193×110	77×173×110	77×158×110

# Profesionální diamantová portálová pila Prime

Určena pro řezání cihel, kamene, betonových bloků, žuly, mramoru pro stavební odvětví



## Provedení:

Vypínač s tepelnou pojistkou

Posun motorové hlavy s kotoučem pomocí ovládacího kola (kromě modelu 85)

Uchycení hlavy s motorem na 8 ložiskách s ocelovou výstelkou v hliníkové rampě

Zasouvací nohy

Nastavitelné podélné a příčné vodítko s možností nastavení úhlu

Vodní čerpadlo S3 s výtlačkem do 2,5 m a průtokem 1.560 litrů/hod.

Diamantový kotouč není v základní výbavě

## Výbava na přání:

Laserový paprsek

Kola pro přesun

Posun motorové hlavy pomocí ovládacího kola (model 85)

Boční rozšíření stolu 60×50 cm

Boční rozšíření stolu s válečky 60×80 cm

Boční doraz s úchytem 100–200 cm (model 200–100)

Boční doraz s úchytem 85 cm (model 85)

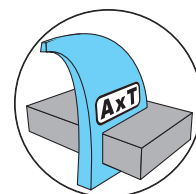
Dlouhý úchyt pro boční doraz, 1 pár

Prodlužovací kabel 230 V, CEE zásuvka + SHUKO zástrčka, 5 m délka

MODEL		200	150	120	100	85
Napětí	(V/Hz)	230/50	230/50	230/50	230/50	230/50
Příkon motoru	(kW)	2,2	2,2	2,2	2,2	2,2
Otáčky motoru	(ot./min.)	2.800	2.800	2.800	2.800	2.800
Max. průměr kotouče	(mm)	350	350	350	350	350
Max. délka řezu	(mm)	2.000	1.500	1.200	1.000	850
Max. hloubka řezu při 90°/45°	(mm)	110/80	110/80	110/80	110/80	110/80
Max. rozměr materiálu pro diagonální řez	(mm)	1.410×1.410	1.061×1.061	849×849	707×707	601×601
Váha	(kg)	100	92	86	83	80
Rozměry	(cm)	77×271×135	77×223×110	77×193×110	77×173×110	77×158×110

# Profesionální diamantová portálová pila Dynamic

Určena pro řezání cihel, kamene, betonových bloků, žuly, mramoru, pro stavební odvětví



## Provedení:

Vypínač s tepelnou pojistkou

Posun motorové hlavy s kotoučem ručně nebo pomocí ovládacího kola (model 1200)

Uchycení hlavy s motorem na 6 ložiskách s ocelovou výstelkou v hliníkové rampě

Diamantový kotouč je poháněn hnacím řemenem s dlouhou životností (24.000 hodin)

Zasouvací nohy

Nastavitelné podélné a příčné vodítko s možností nastavení úhlu

Vodní čerpadlo S3 s výtlakem do 2,5 m a průtokem 1.560 litrů/hod.

Diamantový kotouč není v základní výbavě

## Výbava na přání:

Laserový paprsek

Kola pro přesun

Posun motorové hlavy pomocí ovládacího kola (model 760)

Boční rozšíření stolu 60×50 cm



Boční rozšíření stolu s válečky 60×80 cm

Boční doraz s úchytem

Dlouhý úchyt pro boční doraz, 1 pár

Uzamykací dlouhý držák dlaždic (Dynamic 760)

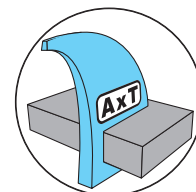
Prodlužovací kabel 230 V, CEE zásuvka + SHUKO zástrčka, 5 m délka



MODEL		1200	760
Napětí	(V/Hz)	230/50	230/50
Příkon motoru	(kW)	2,2	2,2
Otáčky motoru	(ot./min.)	2.800	2.800
Max. průměr kotouče	(mm)	300	300
Max. délka řezu	(mm)	1.200	760
Max. hloubka řezu při 90°/45°	(mm)	110/65	110/65
Max. rozměr materiálu pro diagonální řez	(mm)	850×850	537×537
Váha	(kg)	81	60
Rozměry	(cm)	66×195×158	66×120×158

# Profesionální diamantová stolová pila Elite

Určena pro řezání cihel, betonových materiálů, žuly, mramoru a kamene



## Provedení:

Vypínač s tepelnou pojistkou

Hliníkový posuvný stůl

Zasouvací nohy

Nastavitelné podélné a příčné vodítko s možností nastavení úhlu

Nastavení řezu do 45°

Vodní čerpadlo S2 s výtlakem do 2,4 m a průtokem 1.000 litrů/hod.

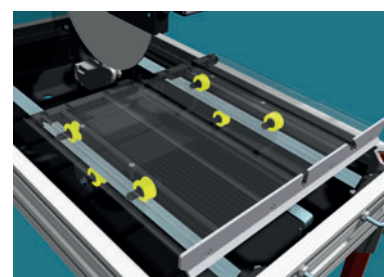
Diamantový kotouč není v základní výbavě

## Výbava na přání:

Laserový paprsek

Kola pro přesun

Prodlužovací kabel 230 V, CEE zásuvka + SHUKO zástrčka, 5 m délka

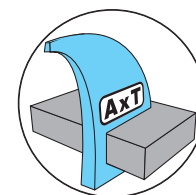


MODEL		80
Napětí	(V/Hz)	230/50
Příkon motoru	(kW)	2,2
Otáčky motoru	(ot./min.)	2.800
Max. průměr kotouče	(mm)	350
Max. délka řezu	(mm)	800
Max. hloubka řezu při 90°/45°	(mm)	110/80
Max. rozměr materiálu pro diagonální řez	(mm)	435×435
Váha	(kg)	65
Rozměry	(cm)	77×118×130



# Klasická stavební diamantová pila e..go 80

Určena pro řezání veškerých stavebních materiálů



**S**pray  
system

## Provedení:

Vypínač s tepelnou pojistkou

Nastavitelné podélné a příčné vodítko s možností nastavení úhlů

Vodní čerpadlo 50 s výtlakem do 1,9 m a průtokem 700 litr/hod.

Kola pro transport

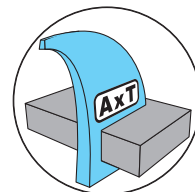
Nastavitelný řez do 45°

Diamantový kotouč není v základní výbavě

MODEL		80
Napětí	(V/Hz)	230/50
Příkon motoru	(kW)	2,2
Otáčky motoru	(ot./min.)	2.800
Max. průměr kotouče	(mm)	350
Max. délka řezu	(mm)	800
Max. hloubka řezu při 90°/45°	(mm)	110/80
Max. rozměr materiálu pro diagonální řez	(mm)	410×410
Váha	(kg)	69
Rozměry	(cm)	64×112×127

# Profesionální diamantová portálová pila Class Plus

Určena pro řezání obkladů, dlažeb, mramoru



## Provedení:

Vypínač s tepelnou pojistkou

Uchycení hlavy s motorem na 8 ložiskách s ocelovou výstelkou v hliníkové rampě

Zasouvací nohy

Nastavitelné podélné a příčné vodítko s možností nastavení úhlu

Vodní čerpadlo 50 s výtlakem do 1,9 m a průtokem 700 litrů/hod.

Diamantový kotouč 250 mm je v základní výbavě

## Výbava na přání:

Laserový paprsek



Kola pro přesun

Boční rozšíření stolu 60×50 cm

Boční doraz s úchytem

Dlouhý úchyt pro boční doraz, 1 pár

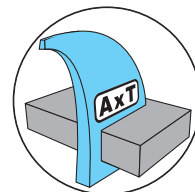
Uzamykací dlouhý držák dlaždic



MODEL		1300	1050	850
Napětí	(V/Hz)	230/50	230/50	230/50
Příkon motoru	(kW)	1,4	1,4	1,4
Otáčky motoru	(ot./min.)	2.800	2.800	2.800
Max. průměr kotouče	(mm)	250	250	250
Max. délka řezu	(mm)	1300	1.200	760
Max. hloubka řezu při 90°/45°	(mm)	65/53	65/53	65/53
Max. rozměr materiálu pro diagonální řez	(mm)	820×820	730×730	600×600
Váha	(kg)	52	50	46
Rozměry	(cm)	66×140×128	66×115×128	66×95×128

# Profesionální diamantová portálová pila Class

Určena pro řezání obkladů, dlažeb, mramoru



## Provedení:

Vypínač s tepelnou pojistkou

Uchycení hlavy s motorem na 8 ložiskách s ocelovou výstelkou v hliníkové rampě

Zasouvací nohy

Nastavitelné podélné a příčné vodítko s možností nastavení úhlu

Vodní čerpadlo 50 s výtlakem do 1,9 m a průtokem 700 litrů/hod.

Diamantový kotouč 200 mm je v základní výbavě

## Výbava na přání:

Laserový paprsek


Kola pro přesun

Boční rozšíření stolu 60×50 cm

Boční doraz s úchytem

Dlouhý úchyt pro boční doraz, 1 pár

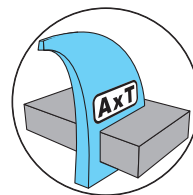
Uzamykací dlouhý držák dlaždic



MODEL		1100	900	670
Napětí	(V/Hz)	230/50	230/50	230/50
Příkon motoru	(kW)	1,0	1,0	1,0
Otáčky motoru	(ot./min.)	2.800	2.800	2.800
Max. průměr kotouče	(mm)	200	200	200
Max. délka řezu	(mm)	1.100	900	670
Max. hloubka řezu při 90°/45°	(mm)	40/40	40/40	40/40
Max. rozměr materiálu pro diagonální řez	(mm)	780×780	636×636	474×474
Váha	(kg)	48	41	37
Rozměry	(cm)	66×125×128	66×130×120	66×107×120

# Profesionální diamantová portálová pila VIP

Určena pro řezání obkladů, dlažeb



## Provedení:

Vypínač s tepelnou pojistkou

Pojezd hlavy s kotoučem na 6 ložiskách, z toho dvě jsou nastavitelné

Sklápěcí nohy

Nastavitelné podélné a příčné vodítko s možností nastavení úhlu

Vodní čerpadlo 50 s výtlačkem do 1,9 m a průtokem 700 litrů/hod.

Diamantový kotouč 200 mm je v základní výbavě

## Výbava na přání:

Boční rozšíření stolu 60×40 cm

MODEL		2110	290	260
Napětí	(V/Hz)	230/50	230/50	230/50
Příkon motoru	(kW)	1,0	1,0	1,0
Otáčky motoru	(ot./min.)	2.800	2.800	2.800
Max. průměr kotouče	(mm)	200	200	200
Max. délka řezu	(mm)	1.100	950	650
Max. hloubka řezu při 90°/45°	(mm)	40/40	40/40	40/40
Max. rozměr materiálu pro diagonální řez	(mm)	780×780	672×672	460×460
Váha	(kg)	42	39	34
Rozměry	(cm)	77×120×128	44×146×125	44×116×125

# Velkoformátová profesionální diamantová portálová pila Extra 3300S

Určena pro řezání dlaždic, přírodního kamene, žuly, mramorových desek jak na rovný řez, tak pod úhlem 45°, především pro kamenické firmy



## Provedení:

Vypínač s tepelnou pojistkou

Laserový paprsek

Kola pro přesun

Posun motorové hlavy s kotoučem pomocí ovládacího kola

Uchycení hlavy s motorem na 8 ložiskách s ocelovou výstelkou v hliníkové rampě

Zasouvací nohy

Vodní čerpadlo S1 s výtlakem do 2,2 m a průtokem 850 litrů/hod.

Diamantový kotouč je v základní výbavě

## Výbava na přání:

Boční rozšíření stolu 60×50 cm

Boční rozšíření stolu s válečky 60×80 cm



MODEL		EXTRA 3300S
Napětí	(V/Hz)	230/50
Příkon motoru	(kW)	1,4
Otáčky motoru	(ot./min.)	2.800
Max. průměr kotouče	(mm)	200
Max. délka řezu	(mm)	3.300
Max. hloubka řezu při 90°/45°	(mm)	40/35
Max. rozměr materiálu pro diagonální řez	(mm)	2330×2330
Váha	(kg)	180
Rozměry	(cm)	398×90×126

# Profesionální míchadlo stavebních směsí MIXER

Určeno pro míchání lepicích hmot, suchých, pryskyřičných směsí



## Provedení:

Automatický vypínač, který sepne pouze pokud jsou míchací lopatky sklopeny do nádoby  
Plastová nádoba 65 litrů

## Výbava na přání:

Nádoba 65 litrů  
Nádoba 40 litrů  
Prodlužovací kabel 10 m

MODEL		50 SUPER
Napětí	(V/Hz)	230/50
Příkon motoru	(kW)	1,2
Otáčky motoru	(ot./min.)	60
Obsah nádoby	(litr)	65
Váha	(kg)	20
Rozměry	(cm)	60×85×64



# Profesionální ruční míchadla stavebních směsí MINI MIX

Určeno pro míchaní lepících hmot, suchých, pryskyřičných směsí




## Provedení:

Profesionální elektrická míchadla MINI MIX jsou na výběr ve třech modelech, liší se silou motoru a velikostí míchací metly. Všechna jsou vybavena plynulou regulací otáček a dvoustupňovou převodovkou, míchací metla je v základní výbavě. Míchací metly pro tato míchadla mají upnutí M14.

MODEL		1600	1300	1000
Napětí	(V/Hz)	230/50	230/50	230/50
Příkon motoru	(kW)	1,6	1,3	1,0
Otáčky motoru 1. stupeň	(ot./min.)	180/380	180/380	180/380
Otáčky motoru 2. stupeň	(ot./min.)	300/650	300/650	300/650
Množství míchaného materiálu	(kg)	100	50	25
Velikost/průměr míchací metly	(mm)	160	140	120
Váha	(kg)	7,3	7,0	6,8

# Profesionální ruční řezačky Super Pro

Určeny pro řezání obkladů, dlažeb do síly 19 mm



## Provedení:

Robustní ocelová základna

Kolmé i kosé řezy

Řezná hlava uchycena 9 ložisky na pojezdu z toho jsou 4 ložiska nastavitelná, čímž je zaručena přesná a pohodlná práce


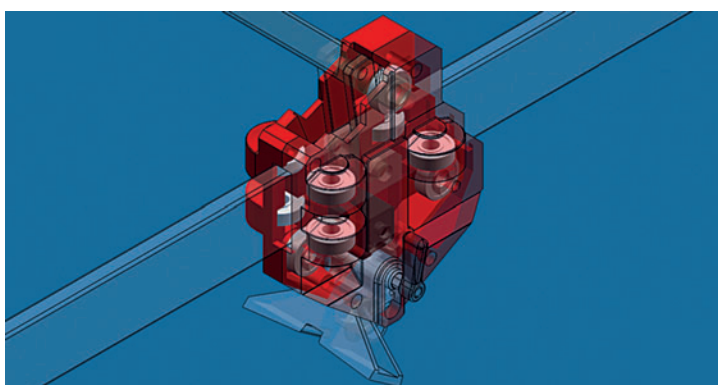
Velké karbidové řezné kolečko 22 mm

Nastavitelné pravítko

Pracovní stůl je na pružinách, čímž se usnadní lámání materiálu

Možnost lámání materiálu ve všech bodech řezu

Dodáváno v kartonu



MODEL		900	750	600	450
Max. délka řezu	(mm)	900	750	600	450
Max. rozměr materiálu pro diagonální řez	(mm)	636×636	530×530	420×420	315×315
Max. tloušťka řezaného materiálu	(mm)	5-19	5-19	5-19	5-19
Průměr řezného kolečka	(mm)	22	22	22	22
Váha	(kg)	18	16	13	12



# Profesionální ruční řezačky Profi Al

Určena pro řezání obkladů, dlažeb do síly 15 mm



## Provedení:

Robustní celohliníková řezačka

Kolmé i kosé řezy

Řezná hlava uchycena nastavitelnými ložisky na pojezdu, čímž je zaručena přesná a pohodlná práce

Velké karbidové řezné kolečko 15 mm


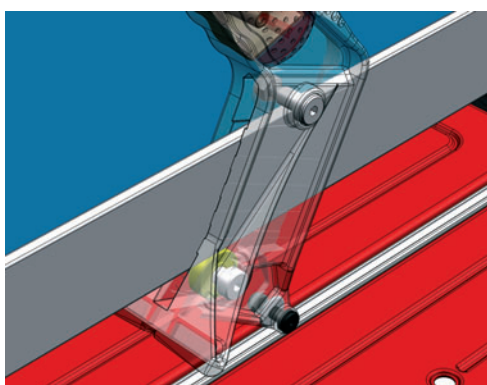
Nastavitelné pravítko

Pracovní stůl se středovým ocelovým lámacím mechanismem

Výsuvné boční podpěry pro lepší stabilitu

Možnost kosých řezů od  $-45^\circ$  do  $0$  do  $+45^\circ$

Dodáváno v kartonu



MODEL		160	130	100	85	60	40
Max. délka řezu	(mm)	1630	1330	1030	880	630	450
Max. rozměr materiálu pro diagonální řez	(mm)	1.150×1.500	940×940	720×720	620×620	440×440	320×320
Max. tloušťka řezaného materiálu	(mm)	5-15	5-15	5-15	5-15	5-15	5-15
Průměr řezného kolečka	(mm)	15	15	15	15	15	15
Váha	(kg)	19	16	13	12	9	7,5

# Profesionální ruční řezačky Profi

Určeny pro řezání obkladů, dlažeb do síly 15 mm



## Provedení:

Robustní hliníková základna

Kolmé i kosé řezy

Řezná hlava uchycena na nastavitelných ložiskách, čímž je zaručena přesná a pohodlná práce

Velké karbidové řezné kolečko 15 mm


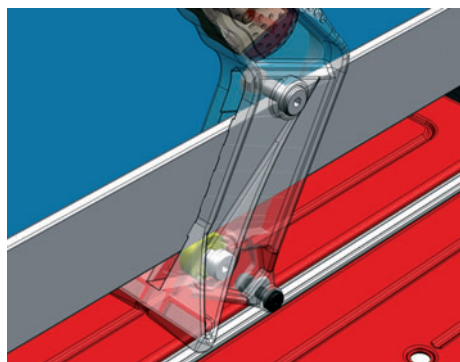
Nastavitelné pravítko

Pracovní stůl se středovým ocelovým lámacím mechanismem

Výsuvné boční podpěry pro lepší stabilitu

Možnost kosých řezů od  $-45^\circ$  do  $0$  do  $+45^\circ$

Dodáváno v kartonu



MODEL		60	40
Max. délka řezu	(mm)	630	450
Max. rozměr materiálu pro diagonální řez	(mm)	440×440	320×320
Max. tloušťka řezaného materiálu	(mm)	5–15	5–15
Průměr řezného kolečka	(mm)	15	15
Váha	(kg)	8	7

# Profesionální ruční řezačky ULTRA

Určeny pro řezání obkladů, dlažeb do síly 15 mm



## Provedení:

Robustní hliníková základna

Kolmé i kosé řezy

Řezná hlava uchycena na dvou oválných chromovaných pojezdech, zaručeno 5.000.000 řezacích cyklů bez opotřebení

Velké karbidové řezné kolečko 15 mm

Nastavitelné pravítko

Pracovní stůl se středovým ocelovým lámacím mechanismem

Výsuvné boční podpěry pro lepší stabilitu

Možnost kosých řezů od -45° do 0 do +45°

Dodáváno v plastovém kufříku



MODEL		60	40
Max. délka řezu	(mm)	600	420
Max. rozměr materiálu pro diagonální řez	(mm)	424×424	297×297
Max. tloušťka řezaného materiálu	(mm)	5–15	5–15
Průměr řezného kolečka	(mm)	15	15
Váha	(kg)	12,5	11,5

# Klasické ruční řezačky BASIC Plus v plastovém kufříku

Určeny pro řezání obkladů, dlažeb do síly 12 mm



## Provedení:

Klasická řezačka obkladů a dlažeb

Robustní ocelová základna

Kolmé i kosé řezy

Řezná hlava uchycena na dvou oválných chromovaných pojezdech, zaručeno 5.000.000 řezacích cyklů bez opotřebení

Velké karbidové řezné kolečko 15 mm

Nastavitelné pravítko

Dodáváno v plastovém kufříku



MODEL		60	50	40	30
Max. délka řezu	(mm)	600	500	400	300
Max. rozměr materiálu pro diagonální řez	(mm)	424×424	354×354	283×283	212×212
Max. tloušťka řezaného materiálu	(mm)	4–12	4–12	4–12	4–12
Průměr řezného kolečka	(mm)	15	15	15	15
Váha	(kg)	6,3	5,5	5	4,5

# Klasické ruční řezačky BASIC Plus v kartonu

Určeny pro řezání obkladů, dlažeb do síly 12 mm



## Provedení:

Klasická řezačka obkladů a dlažeb

Robustní ocelová základna


Kolmé i kosé řezy

Řezná hlava uchycena na dvou oválných chromovaných pojezdech, zaručeno 5.000.000 řezacích cyklů bez opotřebení

Velké karbidové řezné kolečko 15 mm

Nastavitelné pravítko

Dodáváno v kartonu



MODEL		60	50	40	30
Max. délka řezu	(mm)	600	500	400	300
Max. rozměr materiálu pro diagonální řez	(mm)	424×424	354×354	283×283	212×212
Max. tloušťka řezaného materiálu	(mm)	4-12	4-12	4-12	4-12
Průměr řezného kolečka	(mm)	15	15	15	15
Váha	(kg)	5,2	4,5	4	3,5

## Příslušenství

### Metly do míchadel

Popis
Průměr 120 mm, upínání M14
Průměr 140 mm, upínání M14
Průměr 160 mm, upínání M14
Průměr 115 mm, upínání šestihran do klasických vrtaček
Klecové míchadlo, upínání šestihran do klasických vrtaček

Klecové míchadlo



Klasické míchadlo

### Nákoleníky

Popis
Nákoleníky 803/SN – vnitřní pěnové polstrování 10 mm
Nákoleníky 804 – vyrobeny z polyuretanu síly 23 mm

804



### Vodní čerpadla do diamantových pil

Popis
Čerpadlo S0 – výtlač 1,9 m, průtok 700 litrů/hod.
Čerpadlo S1 – výtlač 2,2 m, průtok 850 litrů/hod.
Čerpadlo S2 – výtlač 2,4 m, průtok 1.000 litrů/hod.
Čerpadlo S3 – výtlač 2,5 m, průtok 1.560 litrů/hod.



### Přísavka na dlažbu a paličky

Popis
Přísavka – hliníkové tělo, průměr 120 mm
153-1, Gumová palička s dřevěnou násadou černá, průměr 60 mm, váha 0,5 kg
152, Celogumová palička bílá, průměr 45 mm, váha 0,5 kg
153, Celogumová palička bílá, průměr 60 mm, váha 1,0 kg



152/153

Přísavka



TM  
BATAPIPAV

## Příslušenství

### Přídavné stoly



Boční rozšíření stolu 60×50 cm




Boční rozšíření stolu s válečky 60×80 cm



Boční rozšíření pro VIP

### Boční dorazy s úchytem, prodloužené úchyty, uzamykací úchyty, úchyt B-lock na sílu materiálu nad 40 mm



Boční doraz s úchytem



Dlouhý úchyt pro boční doraz



Uzamykací úchyt



Úchyt B-lock

### Přepavní tašky pro ruční řezačky bez kufru



### Korunkové vrtáky do dlaždic do úhlových brusek a do vrtaček, diamantové kotouče



Sada do úhlových brusek



Sada do aku nebo vrtaček



Diamantové kotouče

## Naše nabídka



Kompletní nabídka profesionálních topidel, tlakových myček, uklízacích strojů, průmyslových vysavačů, kondenzačních odvlhčovačů a jednokotoučových podlahových strojů pro chov hospodářských zvířat, drůbeže, zemědělství, průmysl, stavebnictví i pro domácí použití.

