

Prodej • servis • půjčovna **VOREL®**

VORLICKÝ, STAVEBNÍ STROJE

Švábky 2, 180 00 Praha 8

Tel.: 284 823 348 • Mobil: 602 370 591

E-mail: info@vorel-praha.cz • www.vorel-praha.cz

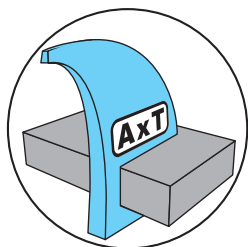
Produkty BATTIPAV



BATTIPAV™

MACHINE PER EDILIZIA | MACHINES FOR BUILDING

Firma BATTIPAV patří k největším a nejkvalitnějším evropským výrobcům profesionálních diamantových pil a dalšího nářadí pro obkladače, kameníky a stavební firmy. Jejich výrobky patří k evropské špičce obzvláště v sortimentu stolových pil. Kvalitní konstrukce, precizní ložiskové vedení hlavy s motorem, originální chlazení diamantového kotouče způsobem SPRAY SYSTÉM zajišťující dokonalé chlazení kotouče, umístění čerpadla, tak aby neustále nasávalo čistou vodu a další. To vše zajišťuje kvalitní a přesnou práci.



Tento symbol představuje dokonalý přívod vody od čerpadla k diamantovému kotouči.



Tvar zásobníku vody zabraňuje hromadění se kalu v místě čerpadla, to znamená, že čerpadlo stále saje relativně čistou vodu.



Tento systém usnadní nastavení nohou pily a to jak při práci, tak při skladování.



Tento systém chlazení diamantového kotouče zajistí dokonalé chlazení ve 3 bodech, jak z obou boků kotouče, tak ze předu kotouče. Tento systém prodlouží životnost diamantového kotouče.



Profesionální diamantová portálová pila PRIME 700 na cihelné bloky

Určena na řezání cihel, tvárnic a jiných stavebních bloků



Provedení:

- Vypínač s tepelnou pojistkou
- Posun pomocí ovládacího kola
- Uchycení vozíku motoru na 8 ložiskách s ocelovou výstelkou v hliníkovém portálu
- Zasouvací nohy
- Nastavitelné podélné a příčné vodítko s možností nastavení úhlů
- Vodní čerpadlo P3 s výtlačkem do 2,5 m a průtokem 1.560 litrů/hod.
- Diamantový kotouč není v základní výbavě
- 1 pár kol pro přesun
- Laserový paprsek (Prime 700S)


Výbava na přání:

- Boční rozšíření stolu 60×50 cm 90241
- Boční rozšíření stolu s válečky 60×80 cm 90258C
- Boční doraz s úchytem 90167/120
- Dlouhý úchyt pro boční doraz 90167/15
- Úchyt B-lock (do síly materiálu 40 mm) 90262



Technické údaje:

MODEL		PRIME 700	PRIME 700S
Napětí	(V/Hz)	400/50	400/50
Příkon	(kW)	4,0	4,0
Otáčky motoru	(ot./min.)	2.800	2.800
Max. průměr kotouče	(mm)	700/25,4	700/25,4
Max. délka řezu	(mm)	615	615
Max. hloubka řezu při 90°/45°	(mm)	275/180	275/180
Max. rozměr materiálu pro diagonální řez	(mm)	435×435	435×435
Rozměry	(cm)	200×90×160	200×90×160
Váha	(kg)	117	117



Profesionální diamantová pila EXPERT na cihelné bloky

Určena na řezání cihel, tvárnic a jiných stavebních bloků



Provedení:

- Vypínač s tepelnou pojistkou
- Ručně posuvný stůl na kolečkách
- Nastavitelná hloubka řezu
- Zasouvací nohy
- Nastavitelné podélné a příčné vodítko s možností nastavení úhlů
- Vodní čerpadlo P3 s výtlačkem do 2,5 m a průtokem 1.560 litrů/hod.
- Diamantový kotouč není v základní výbavě
- 1 pár kol pro přesun
- Laserový paprsek (modely S)

Výbava na přání:

- Prodlužovací kabel 3 m



Technické údaje:

MODEL		EXPERT 700	EXPERT 600	EXPERT 600S	EXPERT 500	EXPERT 500S	EXPERT 400S
Napětí	(V/Hz)	400/50	400/50	400/50	230/400/50	230/400/50	230/50
Příkon	(kW)	4,0	3,5/4,0	3,5/4,0	3,5/4,0	3,5/4,0	2,8
Otáčky motoru	(ot./min.)	1.400	1.400	1.400	1.400	1.400	1.400
Max. průměr kotouče	(mm)	700/25,4	600/25,4	600/25,4	500/25,4	500/25,4	400/25,4
Max. délka řezu	(mm)	550	750	750	750	750	800
Max. hloubka řezu při 90°	(mm)	270	220	220	170	170	135
Max. rozměr materiálu pro diagonální řez	(mm)	389×389	412×412	412×412	412×412	412×412	395×395
Rozměry	(cm)	157×90×163	118×77×153	118×77×153	118×77×148	118×77×148	118×77×139
Váha	(kg)	100	80	80	80	80	74



Profesionální diamantová portálová pila SUPREME 260S a SUPREME 320S Infinity

Určena na řezání velkoformátového materiálu jako kamen, žula, mramorové desky atd.



Provedení:

- Vypínač s tepelnou pojistkou
- Laserový paprsek
- Pojezdová kola
- 1 pár otočných kol (pro 320S Infinity)
- Boční rozšíření stolu 50×60 cm (pro 320S Infinity)
- Boční rozšíření stolu s válečky 60×80 cm (pro 320S Infinity)
- 2 kusy úchyt B-lock, 90262 (pro 320S Infinity)
- Dlouhé madlo (pro 320S Infinity)
- Posun motorové hlavy s kotoučem pomocí ovládacího kola
- Uchycení hlavy s motorem na 8 ložiskách s ocelovou výstelkou v hliníkové rampě
- Zasouvací nohy
- Přídavný 1 pár nohou (pro 320S Infinity)
- Nastavitelné podélné a příčné vodítko s možností nastavení úhlů
- Vodní čerpadlo P3 s výtlačkem do 2,5 m a průtokem 1.560 litrů/hod.
- Diamantový kotouč není v základní výbavě



Výbava na přání:

- Boční rozšíření stolu 60×50 cm 90241
- Boční rozšíření stolu s válečky 60×80 cm 90258C
- Boční doraz s úchytem délka dle modelu
- Dlouhý úchyt pro boční doraz 90167/15

Technické údaje:

MODEL		SUPREME 260S	SUPREME 260S Infinity	SUPREME 320S Infinity
Napětí	(V/Hz)	230/50	400/50	400/50
Příkon	(kW)	2,2	3,4	3,4
Otáčky motoru	(ot./min.)	2.800	2.800	2.800
Max. průměr kotouče	(mm)	300/25,4	300/25,4	300/25,4
Max. délka řezu	(mm)	2.600	2.600	3.200
Max. hloubka řezu při 90°/45°	(mm)	85/60	85/60	85/60
Max. rozměr materiálu pro diagonální řez	(mm)	1.839×1.839	1.839×1.839	2.260×2.260
Rozměry	(cm)	77×337×141	77×337×141	77×267×141
Váha	(kg)	149	150	212



Profesionální diamantová portálová pila SUPREME 85S–200S

Určena na řezání materiálu jako dlažba, obklady, kamen, žula, mramorové desky atd.



Provedení:

- Vypínač s tepelnou pojistkou
- Posun pomocí ovládacího kola (kromě 85S)
- Uchycení vozíku motoru na 8 ložiskách s ocelovou výstelkou v hliníkovém portálu
- Zasouvací nohy
- Nastavitelné podélné a příčné vodítko s možností nastavení úhlů
- Vodní čerpadlo P3 s výtlačkem do 2,5 m a průtokem 1.560 litrů/hod.
- Diamantový kotouč není v základní výbavě
- 1 pár kol pro přesun
- Laserový paprsek


Výbava na přání:

- Boční rozšíření stolu 60×50 cm 90241
- Boční rozšíření stolu s válečky 60×80 cm 90258C
- Boční doraz s úchytem délka dle modelu
- Dlouhý úchyt pro boční doraz 90167/15
- Úchyt B-lock (do síly materiálu 40 mm) 90262
- Prodlužovací kabel 3 m
- Diamantový kotouč není v základní výbavě



Technické údaje:

MODEL		SUPREME 85S	SUPREME 100S	SUPREME 120S	SUPREME 150S	SUPREME 200S
Napětí	(V/Hz)	230/50	230/50	230/50	230/50	230/50
Příkon	(kW)	2,2	2,2	2,2	2,2	2,2
Otáčky motoru	(ot./min.)	2.800	2.800	2.800	2.800	2.800
Max. průměr kotouče	(mm)	300/25,4	300/25,4	300/25,4	300/25,4	300/25,4
Max. délka řezu	(mm)	850	1.000	1.200	1.500	2.000
Max. hloubka řezu při 90°/45°	(mm)	85/60	85/60	85/60	85/60	85/60
Max. rozměr materiálu pro diagonální řez	(mm)	601×601	707×707	849×849	1.061×1.061	1.410×1.410
Rozměry	(cm)	77×158×110	77×173×110	77×193×110	77×223×110	77×271×128
Váha	(kg)	80	83	86	92	99



Profesionální diamantová portálová pila PRIME 85S–200S

Určena na řezání materiálu jako dlažba, obklady, kamen, žula, mramorové desky atd.



Provedení:

- Vypínač s tepelnou pojistkou
- Posun pomocí ovládacího kola (kromě 85S)
- Uchycení vozíku motoru na 8 ložiskách s ocelovou výstelkou v hliníkovém portálu
- Zasouvací nohy
- Nastavitelné podélné a příčné vodítko s možností nastavení úhlů
- Vodní čerpadlo P3 s výtlačkem do 2,5 m a průtokem 1.560 litrů/hod.
- Diamantový kotouč není v základní výbavě
- 1 pár kol pro přesun
- Laserový paprsek

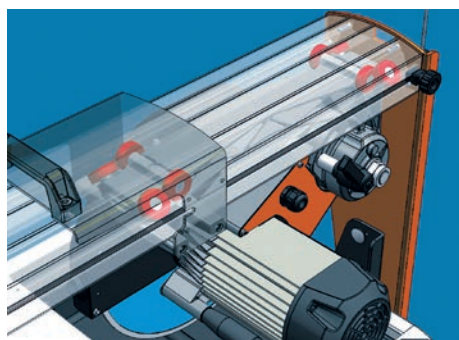
Výbava na přání:

- Boční rozšíření stolu 60×50 cm 90241
- Boční rozšíření stolu s válečky 60×80 cm 90258C
- Boční doraz s úchytem délka dle modelu
- Dlouhý úchyt pro boční doraz 90167/15
- Úchyt B-lock (do síly materiálu 40 mm) 90262
- Prodlužovací kabel 3 m



Technické údaje:

MODEL		PRIME 85S	PRIME 100S	PRIME 120S	PRIME 150S	PRIME 200S
Napětí	(V/Hz)	230/50	230/50	230/50	230/50	230/50
Příkon	(kW)	2,2	2,2	2,2	2,2	2,2
Otáčky motoru	(ot./min.)	2.800	2.800	2.800	2.800	2.800
Max. průměr kotouče	(mm)	350/25,4	350/25,4	350/25,4	350/25,4	350/25,4
Max. délka řezu	(mm)	850	1.000	1.200	1.500	2.000
Max. hloubka řezu při 90°/45°	(mm)	85/60	85/60	85/60	85/60	85/60
Max. rozměr materiálu pro diagonální řez	(mm)	601×601	707×707	849×849	1.061×1.061	1.410×1.410
Rozměry	(cm)	77×158×110	77×173×110	77×193×110	77×223×110	77×271×128
Váha	(kg)	80	83	86	92	99



Profesionální diamantová portálová pila DYNAMIC 760S-1200S

Určena na řezání materiálu jako dlažba, obklady, cihly, kamen, žula, mramorové desky atd.



Provedení:

- Vypínač s tepelnou pojistkou
- Posun pomocí ovládacího kola
- Uchycení vozíku motoru na 8 ložiskách s ocelovou výstelkou v hliníkovém portálu
- Zasouvací nohy
- Nastavitelné podélné a příčné vodítko s možností nastavení úhlů
- Vodní čerpadlo P3 s výtlačkem do 2,5 m a průtokem 1.560 litrů/hod.
- Diamantový kotouč není v základní výbavě
- 1 pár kol pro přesun
- Laserový paprsek


Výbava na přání:

- Boční rozšíření stolu 60×50 cm 90241
- Boční rozšíření stolu s válečky 60×80 cm 90258C
- Boční doraz s úchytem délka dle modelu
- Dlouhý úchyt pro boční doraz 90167/15
- Úchyt B-lock (do síly materiálu 40 mm) 90262
- Prodlužovací kabel 3 m
- Uzamykací držák dlaždic (Dynamic 760S)



Technické údaje:

MODEL		DYNAMIC 760S	DYNAMIC 1200S
Napětí	(V/Hz)	230/50	230/50
Příkon	(kW)	2,2	2,2
Otáčky motoru	(ot./min.)	2.800	2.800
Max. průměr kotouče	(mm)	300/25,4	300/25,4
Max. délka řezu	(mm)	760	1.200
Max. hloubka řezu při 90°/45°	(mm)	110/65	110/65
Max. rozměr materiálu pro diagonální řez	(mm)	537×537	850×850
Rozměry	(cm)	66×120×158	66×195×158
Váha	(kg)	60	81



Profesionální diamantová pila ELITE 80S

Určena na řezání cihel, tvárnic, betonových materiálů, žuly, mramoru, kamene atd.



Provedení:

- Vypínač s tepelnou pojistkou
- Ručně posuvný stůl na kolečkách
- Zasouvací nohy
- Nastavitelné podélné a příčné vodítko s možností nastavení úhlů
- Nastavení řezu do 45°
- Vodní čerpadlo P2 s výtlačkem do 2,4 m a průtokem 1.000 litrů/hod.
- Diamantový kotouč není v základní výbavě
- 1 pár kol pro přesun
- Laserový paprsek

Výbava na přání:

- Prodlužovací kabel 3 m



Technické údaje:

MODEL		ELITE 80S
Napětí	(V/Hz)	230/50
Příkon	(kW)	2,2
Otáčky motoru	(ot./min.)	2.800
Max. průměr kotouče	(mm)	350/25,4
Max. délka řezu	(mm)	800
Max. hloubka řezu při 90°/45°	(mm)	110/80
Max. rozměr materiálu pro diagonální řez	(mm)	435×435
Rozměry	(cm)	77×118×130
Váha	(kg)	65



Klasická stavební diamantová pila Ego Plus

Určena pro řezání veškerých stavebních materiálů



Provedení:

- Vypínač s tepelnou pojistkou
- Ručně posuvný stůl na kolečkách
- Nastavitelné podélné a příčné vodítko s možností nastavení úhlů
- Nastavení řezu do 45°
- Vodní čerpadlo P0 s výtlačkem do 1,9 m a průtokem 700 litrů/hod.
- Kola pro přesun
- Diamantový kotouč není v základní výbavě



Spray
system



Technické údaje:

MODEL		Ego Plus
Napětí	(V/Hz)	230/50
Příkon	(kW)	2,2
Otáčky motoru	(ot./min.)	2.800
Max. průměr kotouče	(mm)	350/25,4
Max. délka řezu	(mm)	800
Max. hloubka řezu při 90°/45°	(mm)	110/80
Max. rozměr materiálu pro diagonální řez	(mm)	410×435
Rozměry	(cm)	78×118×131
Váha	(kg)	62,5



Profesionální diamantová portálová pila CLASS PLUS 850S–1300S

Určena na řezání materiálu jako dlažba, obklady, žula, mramorové desky atd.



Provedení:

- Vypínač s tepelnou pojistkou
- Posun pomocí ovládacího kola (1300S)
- Uchytení vozíku motoru na 8 ložiskách s ocelovou výstelkou v hliníkovém portálu
- Zasouvací nohy
- Nastavitelné podélné a příčné vodítko s možností nastavení úhlů
- Vodní čerpadlo P0 s výtlačkem do 1,9 m a průtokem 700 litrů/hod.
- Diamantový kotouč 250 mm je v základní výbavě
- 1 pár kol pro přesun
- Laserový paprsek

Výbava na přání:

- Boční rozšíření stolu 60×50 cm 70241
- Boční doraz s úchytem délka dle modelu
- Dlouhý úchyt pro boční doraz 90167/15
- Úchyt B-lock (do síly materiálu 40 mm) 90262
- Uzamykací dlouhý držák dlaždic délka dle modelu



Technické údaje:

MODEL		CLASS PLUS 850S	CLASS PLUS 1050S	CLASS PLUS 1300S
Napětí	(V/Hz)	230/50	230/50	230/50
Příkon	(kW)	1,4	1,4	1,4
Otáčky motoru	(ot./min.)	2.800	2.800	2.800
Max. průměr kotouče	(mm)	250/25,4	250/25,4	250/25,4
Max. délka řezu	(mm)	850	1.050	1.300
Max. hloubka řezu při 90°/45°	(mm)	65/53	65/53	65/53
Max. rozměr materiálu pro diagonální řez	(mm)	600×600	730×730	820×820
Rozměry	(cm)	66×95×128	66×115×128	66×140×128
Váha	(kg)	46	50	52



Profesionální diamantová portálová pila CLASS 670S–1100S

Určena na řezání materiálu jako dlažba, obklady, žula, mramorové desky atd.



Provedení:

- Vypínač s tepelnou pojistkou
- Uchytení vozíku motoru na 8 ložiskách s ocelovou výstelkou v hliníkovém portálu
- Zasouvací nohy
- Nastavitelné podélné a příčné vodítko s možností nastavení úhlů
- Vodní čerpadlo P0 s výtlakem do 1,9 m a průtokem 700 litrů/hod.
- Diamantový kotouč 200 mm je v základní výbavě
- 1 pár kol pro přesun
- Laserový paprsek

Výbava na přání:

- Boční rozšíření stolu 60×50 cm 70241
- Boční doraz s úchytem délka dle modelu
- Dlouhý úchyt pro boční doraz 90167/15
- Úchyt B-lock (do síly materiálu 40 mm) 90262
- Uzamykací dlouhý držák dlaždic délka dle modelu



Technické údaje:

MODEL		CLASS 670S	CLASS 900S	CLASS 1100S
Napětí	(V/Hz)	230/50	230/50	230/50
Příkon	(kW)	1,0	1,0	1,0
Otáčky motoru	(ot./min.)	2.800	2.800	2.800
Max. průměr kotouče	(mm)	200/25,4	200/25,4	200/25,4
Max. délka řezu	(mm)	670	900	1.100
Max. hloubka řezu při 90°/45°	(mm)	40/40	40/40	40/40
Max. rozměr materiálu pro diagonální řez	(mm)	474×474	636×636	780×780
Rozměry	(cm)	66×107×120	66×130×120	66×125×128
Váha	(kg)	37	41	48



Profesionální diamantová portálová pila VIP 260–2125

Určena na řezání materiálu jako dlažba, obklady, žula, mramorové desky atd.



VIP 260–2110



VIP 2125

Provedení:

- Vypínač s tepelnou pojistkou
- Uchycení vozíku motoru na 6 ložiskách, z toho 2 jsou nastavitelná
- Sklápěcí nohy
- Hliníkový stůl (VIP 2125)
- Kola pro přesun (VIP 2125)
- Nastavitelné podélné a příčné vodítko s možností nastavení úhlů
- Vodní čerpadlo PO s výtlakem do 1,9 m a průtokem 700 litrů/hod.
- Diamantový kotouč 200 mm je v základní výbavě
- 1 pár kol pro přesun
- Laserový paprsek



Výbava na přání:

- Boční rozšíření stolu 60×40 cm 85015
- Úchyt B-lock (do síly materiálu 40 mm) 90262 (pouze 2125)



Technické údaje:

MODEL		VIP 260	VIP 290	VIP 2110	VIP 2125
Napětí	(V/Hz)	230/50	230/50	230/50	230/50
Příkon	(kW)	1,0	1,0	1,0	1,4
Otáčky motoru	(ot./min.)	2.800	2.800	2.800	2.800
Max. průměr kotouče	(mm)	200/25,4	200/25,4	200/25,4	200/25,4
Max. délka řezu	(mm)	650	950	1.100	1.250
Max. hloubka řezu při 90°/45°	(mm)	40/40	40/40	40/40	40/35
Max. rozměr materiálu pro diagonální řez	(mm)	420×420	635×635	775×775	880×880
Rozměry	(cm)	46×116×125	46×146×125	46×165×128	62×187×140
Váha	(kg)	34	39	42	51,5

Profesionální velkoformátová diamantová portálová pila EXTRA 3300S

Určena na řezání velkoformátových dlažeb, obkladů, žuly, mramorových desek atd.



Provedení:

- Vypínač s tepelnou pojistkou
- Posun pomocí ovládacího kola
- Uchytení vozíku motoru na 8 ložiskách s ocelovou výstelkou v hliníkovém portálu
- Zasouvací nohy
- Vodní čerpadlo P1 s výtlačkem do 2,2 m a průtokem 850 litrů/hod.
- Diamantový kotouč je v základní výbavě
- 1 pár kol pro přesun
- Laserový paprsek
- 4× boční rozšíření stolu 60×50 cm
- Sada 67024 obsahující: zvedací popruhy, diamantový kotouč 200 mm Sankyo, brusný kámen na kotouče, karbidový brus hrubost 120 s držákem

Výbava na přání:

- Boční rozšíření stolu s válečky 60×80 cm
- Úchyt B-lock (do síly materiálu 40 mm)

Technické údaje:

MODEL		EXTRA 3300S
Napětí	(V/Hz)	230/50
Příkon	(kW)	1,4
Otáčky motoru	(ot./min.)	2.800
Max. průměr kotouče	(mm)	200/25,4
Max. délka řezu	(mm)	3.300
Max. hloubka řezu při 90°/45°	(mm)	40/35
Max. rozměr materiálu pro diagonální řez	(mm)	2.330×2.330
Rozměry	(cm)	90×398×126
Váha	(kg)	180



Profesionální ruční řezačka SUPER PRO

Pro řezání obkladů a dlažeb do síly 19 mm





Provedení:

- Robustní kovová základna
- Kolmé i kosé řezy
- Řezná hlava uchycena 9 ložisky na pojezdu, z toho 4 ložiska nastavitelná (luxusní pojezd)
- Velké karbidové řezné kolečko 22 mm
- Nastavitelné pravítko
- Pracovní stůl na pružinách se středovým ocelovým lámacím mechanismem
- Možnost kosých řezů od -45° do 0 do $+45^\circ$
- Možnost lámání materiálu ve všech bodech řezu
- Dodáváno v kartonu


Technické údaje:

MODEL		600	750	900
Max. délka řezu	(mm)	600	750	900
Max. rozměr materiálu pro diagonální řez	(mm)	420×420	530×530	636×636
Max. tloušťka řezaného materiálu	(mm)	5-19	5-19	5-19
Průměr řezného kolečka	(mm)	22	22	22
Váha	(kg)	13	16	18



Profesionální ruční řezačka SUPER PRO EVO

Pro řezání obkladů a dlažeb do síly 19 mm. Vychází z velmi populární řezačky Super Pro, zachoval se luxusní pojezd jezdce s devíti ložisky, ale základna je celohliníková, čímž se značně snížila váha.




Provedení:

- Robustní celohliníková řezačka
- Kolmé i kosé řezy
- Řezná hlava uchycena 9 ložisky na pojezdu, z toho 4 ložiska nastavitelná (luxusní pojezd)
- Velké karbidové řezné kolečko 22 mm
- Nastavitelné pravítko
- Pracovní stůl se středovým ocelovým lámacím mechanismem
- Možnost kosých řezů od -45° do 0 do $+45^\circ$
- Možnost lámání materiálu ve všech bodech řezu
- Dodáváno v kartonu

Technické údaje:

MODEL		65	90	125
Max. délka řezu	(mm)	650	900	1.250
Max. rozměr materiálu pro diagonální řez	(mm)	460×460	636×636	884×884
Max. tloušťka řezaného materiálu	(mm)	4–18	4–18	4–18
Průměr řezného kolečka	(mm)	22	22	22
Váha	(kg)	8	9,5	11,5



Profesionální ruční řezačka PROFI EVO

Pro řezání obkladů a dlažeb do síly 15 mm




Provedení:

- Robustní celohliníková řezačka
- Kolmé i kosé řezy
- Řezná hlava uchycena dvěma nastavitelnými ložisky na pojezdu, čímž je zaručena přesná a pohodlná práce
- Velké karbidové řezné kolečko 15 mm
- Nastavitelné pravítko
- Pracovní stůl se středovým ocelovým lámacím mechanismem
- Možnost kosých řezů od -45° do 0 do $+45^\circ$
- Dodáváno v kartonu

Technické údaje:

MODEL		45	63	88	103	133	163
Max. délka řezu	(mm)	450	630	880	1.030	1.330	1.630
Max. rozměr materiálu pro diagonální řez	(mm)	320×320	440×440	620×620	720×720	940×940	1.150×1.150
Max. tloušťka řezaného materiálu	(mm)	5–15	5–15	5–15	5–15	5–15	5–15
Průměr řezného kolečka	(mm)	15	15	15	15	15	15
Váha	(kg)	8,5	9,5	12	14,5	17,5	20,5



Profesionální ruční řezačka ULTRA

Pro řezání obkladů a dlažeb do síly 15 mm



Provedení:

- Robustní hliníková základna
- Kolmé i kosé řezy
- Řezná hlava uchycena na dvou oválných chromovaných pojezdech, zaručeno 5.000 řezacích cyklů bez opotřebení
- Velké karbidové řezné kolečko 15 mm
- Nastavitelné pravítko
- Pracovní stůl se středovým ocelovým lámacím mechanismem
- Možnost kosých řezů od -45° do 0 do +45°
- Výsuvné boční podpěry pro lepší stabilitu
- Dodáváno v plastovém kufříku

Technické údaje:

MODEL		40	60
Max. délka řezu	(mm)	420	600
Max. rozměr materiálu pro diagonální řez	(mm)	297×297	424×424
Max. tloušťka řezaného materiálu	(mm)	5-15	5-15
Průměr řezného kolečka	(mm)	15	15
Váha	(kg)	11,5	12,5

Profesionální ruční řezačka LEGGERA

Pro řezání obkladů a dlažeb do síly 15 mm



Provedení:

- Robustní celohliníková řezačka
- Kolmé i kosé řezy
- Řezná hlava uchycena dvěma nastavitelnými ložisky na pojezdu, čímž je zaručena přesná a pohodlná práce
- Velké karbidové řezné kolečko 15 mm
- Nastavitelné pravítko
- Pracovní stůl se středovým ocelovým lámacím mechanismem
- Možnost kosých řezů od -45° do 0 do $+45^\circ$
- Dodáváno v kartonu

Technické údaje:

MODEL		49	67	78	92	137
Max. délka řezu	(mm)	490	670	780	920	1.370
Max. rozměr materiálu pro diagonální řez	(mm)	345×345	470×470	550×550	650×650	965×965
Max. tloušťka řezaného materiálu	(mm)	5-15	5-15	5-15	5-15	5-15
Průměr řezného kolečka	(mm)	15	15	15	15	15
Váha	(kg)	5,6	6,6	8,7	9,6	12,2



Převážná taška



Klasická ruční řezačka BASIC PLUS

Pro řezání obkladů a dlažeb do síly 12 mm v plastovém kufru



Provedení:

- Klasická řezačka obkladů a dlažeb
- Robustní kovová základna
- Kolmé i kosé řezy
- Řezná hlava uchycena na dvou oválných chromovaných pojezdech, zaručeno 5.000 řezacích cyklů bez opotřebení
- Velké karbidové řezné kolečko 15 mm
- Nastavitelné pravítko
- Pracovní stůl se středovým ocelovým lámacím mechanismem
- Možnost kosých řezů od -45° do 0 do $+45^\circ$
- Dodáváno v plastovém kufru


Technické údaje:

MODEL		30	40	50	60
Max. délka řezu	(mm)	1.370	920	780	670
Max. rozměr materiálu pro diagonální řez	(mm)	965×965	650×650	550×550	470×470
Max. tloušťka řezaného materiálu	(mm)	5-15	5-15	5-15	5-15
Průměr řezného kolečka	(mm)	15	15	15	15
Váha	(kg)	12,2	9,6	8,7	6,6



Klasická ruční řezačka BASIC PLUS

Pro řezání obkladů a dlažeb do síly 12 mm v kartonu



Provedení:

- Klasická řezačka obkladů a dlažeb
- Robustní kovová základna
- Kolmé i kosé řezy
- Řezná hlava uchycena na dvou oválných chromovaných pojezdech, zaručeno 5.000 řezacích cyklů bez opotřebení
- Velké karbidové řezné kolečko 15 mm
- Nastavitelné pravítko
- Pracovní stůl se středovým ocelovým lámacím mechanismem
- Možnost kosých řezů od -45° do 0 do $+45^\circ$
- Dodáváno v kartonu

Technické údaje:

MODEL		30	40	50	60
Max. délka řezu	(mm)	1.370	920	780	670
Max. rozměr materiálu pro diagonální řez	(mm)	965×965	650×650	550×550	470×470
Max. tloušťka řezaného materiálu	(mm)	5-15	5-15	5-15	5-15
Průměr řezného kolečka	(mm)	15	15	15	15
Váha	(kg)	12,2	9,6	8,7	6,6



Profesionální míchadlo směsí MIXER 50 SUPER



Provedení:

- Automatický spínač který sepne pouze pokud jsou míchací lopatky sklopeny do nádoby
- Plastová nádoba 65 litrů
- Kolečka pro pohodlnou manipulaci
- Dodáváno v kartonu

Výbava na přání:

- Nádoba 65 litrů
- Nádoba 40 litrů
- Prodlužovací kabel 10 m



Technické údaje:

MODEL		MIXER 50 SUPER
Napětí	(V/Hz)	230/50
Příkon motoru	(kW)	1,2
Otáčky motoru	(ot./min)	5-15
Obsah nádoby	(litr)	15
Váha	(kg)	12,2
Rozměry	(cm)	965×965



Příslušenství

Čerpadla



P0 – výtlak 1,9 m, průtok 700 litrů/hod.

P0/Z – výtlak 1,9 m, průtok 700 litrů/hod., délka kabelu 2,2 m

P1 – výtlak 2,2 m, průtok 850 litrů/hod.

P1/Z4 – výtlak 2,2 m, průtok 850 litrů/hod., délka kabelu 4,0 m

P2 – výtlak 2,4 m, průtok 1.000 litrů/hod.

P2/4 – výtlak 2,4 m, průtok 1.000 litrů/hod., délka kabelu 4,0 m

P3 – výtlak 2,5 m, průtok 1.560 litrů/hod.

P3/4 – výtlak 2,5 m, průtok 1.560 litrů/hod., délka kabelu 4,0 m



Úchyt B-lock, 90262 do síly materiálu 40 mm




Boční rozšíření stolu, 90241

Boční rozšíření stolu, 70241

Boční rozšíření stolu, 85015 (VIP)



Boční rozšíření stolu s válečky, 90258C



Boční doraz s úchytem, 90167/55U (Class 670, Dynamic 760)

Boční doraz s úchytem, 90167/100 (Prime/Supreme 100)

Boční doraz s úchytem, 90167/85U (Prime/Supreme 85, Class 900, Class 1100 a všechny modely Class Plus)

Boční doraz s úchytem, 90167/120 (Prime/Supreme 120, Prime 700, Dynamic 1200)

Boční doraz s úchytem, 90167/150 (Prime/Supreme 150)

Boční doraz s úchytem, 90167/200 (Prime/Supreme 200)

Příslušenství



Dlouhý úchyt pro boční doraz pro použití s bočním rozšířením stolu, 90167/15



Uzamykací dlouhý držák dlaždic, 65030/670 (Class 670)
Uzamykací dlouhý držák dlaždic, 65030/900 (Class 900)
Uzamykací dlouhý držák dlaždic, 65030/1100 (Class 1100)
Uzamykací dlouhý držák dlaždic, 65030/850 (Class Plus 850)
Uzamykací dlouhý držák dlaždic, 65030/1050 (Class Plus 1050)
Uzamykací dlouhý držák dlaždic, 65030/1300 (Class Plus 1300)



Přepravní taška na ruční
řezačky 167 cm, 613010I
Přepravní taška na ruční
řezačky 122 cm, 68510I



Přísavka



Celogumová
palička 0,5 kg, 152
Celogumová
palička 1,0 kg, 153



Nákoleníky
803/SN – vnitřní
pěnové
polstrování
10 mm



Metly do míchadel

Průměr 120 mm, upínání M14
Průměr 140 mm, upínání M14
Průměr 160 mm, upínání M14
Průměr 115 mm, upínání šestihran do klasických vrtaček
Klecové míchadlo, upínání šestihran do klasických vrtaček