





R640 | Biotrituratore



40 - 60
m³/h*




















640 x 200
Ax B mm

200
Ø max.* mm



	Diesel + Avviamento elettrico Diesel + Electric start Diesel + Démarreur électrique Dieselmotor + Elektroanlasser Diesel + Arranque eléctrico Diesel + Elektrische start Diesel + Elektrické startování Dizel + Elektro start Diesel + Rozruch elektryczny Diesel + Электростартомом		Trainato da trattore Towed by tractor Remorqué par tracteur Geschleppt vom Traktor Remolcado por tractor Gesleept door tractor Vuče sa traktorom Traktorski Zaciągnikowy Буксируется Трактором
--	---	--	---

	KOHLER KD12504TCR hp75		
	l 45		l/h 12

					NOSTRESS						
		R640DLHP750TRGN		KOHLER KD12504TCR hp75	<input checked="" type="checkbox"/>	<input checked="" type="checkbox"/>	40 - 60	7415/9050 x 2015 x 3270/3090	1650	1500 x ∞ x 3300	3500
		R640DLHP750TRON		KOHLER KD12504TCR hp75	<input checked="" type="checkbox"/>	<input checked="" type="checkbox"/>	40 - 60	7415/9050 x 2015 x 3270/3090	1650	1500 x ∞ x 3300	3500
		R640TN		Min. hp90 (kW65)	<input checked="" type="checkbox"/>	<input checked="" type="checkbox"/>	40 - 60	8460/10100 x 2240 x 3270/3090	1650	1500 x ∞ x 3300	3200



* *Materiale in entrata - Dato dipendente dal tipo di materiale e dalle condizioni di lavoro. / Input material - Data depending on the kind of material and working conditions. / Matière entrante - Donnée dépendante du type de matériel et des conditions de travail. / Eingangsmaterial - Daten, die von der Art des Materials und den Arbeitsbedingungen abhängen. / Material entrante - Dato que depende del tipo de material y de las condiciones de trabajo. / Ingangsmateriaal - Deze gegevens zijn afhankelijk van het soort materiaal en de werkomstandigheden. / Vstupním materiálem - Záleží na druhu materiálu a pracovních podmínkách. / Ulazni materijal - Ovisno o vrsti materijala i uvjetima rada. / Materiał wsadowy - W zależności od rodzaju materiału i warunków eksploatacji. / Входной материал - Это зависит от вида материала и от условий труда.*



R640TN
Min. hp90 (kW65)
+ NOSTRESS



R640DLHP750TRGN
KOHLER KD12504TCR hp75
+ NOSTRESS

