








☑ Doporučeno ○ Možno použít ⊗ Není doporučeno

40/25 Maximální / doporučená výška hutněné vrstvy (cm)

TYP STROJE	VÁHA [kg]	NESOUDRŽNÉ ZEMINY		SOUDRŽNÉ ZEMINY			ŽIVICE	ZÁMKOVÁ DLAŽBA	
		ŠTĚRK	PISEK, ŠTĚRKOPÍSEK	HLINITÝ PÍSEK, HLINITÝ ŠTĚRK	SILT (NAPLAVENINA)	JÍL			
	VT 090	1200	☑ 40/25	☑ 40/25	☑ 35/20	○ 20/15	○ 20/15	☑	⊗
	VT 100	1300	☑ 40/25	☑ 40/25	☑ 35/20	○ 20/15	○ 20/15	☑	⊗
	VVV 600	650	☑ 25/20	☑ 25/20	☑ 20/15	○ 20/15	○ 15/10	☑	⊗
	VVV 700	1050	☑ 35/25	☑ 30/25	☑ 25/20	○ 25/20	○ 20/15	☑	⊗
	VD 350/16	100	☑ 35/25	☑ 35/25	☑ 25/20	○ 20/15	⊗	☑	☑
	VD 450/20	120	☑ 35/30	☑ 35/30	☑ 30/25	○ 25/20	⊗	☑	☑
	VD 450/22	150	☑ 40/30	☑ 40/30	☑ 35/25	○ 30/20	⊗	☑	☑
	VD 12	60	○ 20/15	○ 20/15	○ 15/10	⊗	⊗	☑	⊗
	VD 15	85	○ 25/15	○ 25/15	○ 20/15	⊗	⊗	☑	○
	VD 18	95	☑ 35/25	☑ 35/25	☑ 25/20	○ 20/15	⊗	☑	☑
	VD 20	105	☑ 35/25	☑ 35/25	☑ 25/20	○ 20/15	⊗	☑	☑
	VD 24	115	☑ 35/25	☑ 35/25	☑ 25/20	○ 20/15	⊗	☑	☑
	VDR 20	100	☑ 30/20	☑ 30/20	☑ 30/20	○ 15/10	⊗	☑	☑
	VDR 22	120	☑ 35/30	☑ 35/30	☑ 35/25	○ 20/15	⊗	☑	☑
	VDR 26	160	☑ 35/30	☑ 35/30	☑ 35/25	○ 25/20	○ 20/15	☑	☑
	VDR 32	200	☑ 45/35	☑ 45/35	☑ 40/30	☑ 35/25	○ 25/20	☑	☑
	VDR 42	280	☑ 50/35	☑ 50/35	☑ 45/30	☑ 35/25	○ 25/20	○	☑
	VDR 52	340	☑ 60/35	☑ 60/35	☑ 50/30	☑ 35/25	○ 30/25	⊗	○
	VDR 63	450	☑ 75/40	☑ 75/45	☑ 60/35	☑ 50/30	○ 35/25	⊗	○
	VDR 75	610	☑ 85/50	☑ 85/50	☑ 70/40	☑ 60/40	○ 45/30	⊗	⊗
	NT 66	64	☑ 60/35	○ 60/35	☑ 50/30	☑ 40/30	☑ 35/25	⊗	⊗
	NT 72	72	☑ 70/40	○ 70/40	☑ 60/35	☑ 50/30	☑ 45/30	⊗	⊗
	NT 76	76	☑ 75/45	○ 75/45	☑ 65/35	☑ 60/35	☑ 50/35	⊗	⊗

Data uvedená v této tabulce jsou pouze informativní a jsou určena pro snadnější výběr nejvhodnějšího stroje v závislosti na zhutňovaném materiálu. Data nemohou být brána jako důkaz rádného zhutnění na staveništi - výrobce doporučuje spoléhat na certifikované měřiče zhutnění. Výrobce doporučuje 4-8 přejezdů stroje, v závislosti na zhutňovaném materiálu. Výrobce si vyhrazuje právo na změnu údajů bez předchozího upozornění.